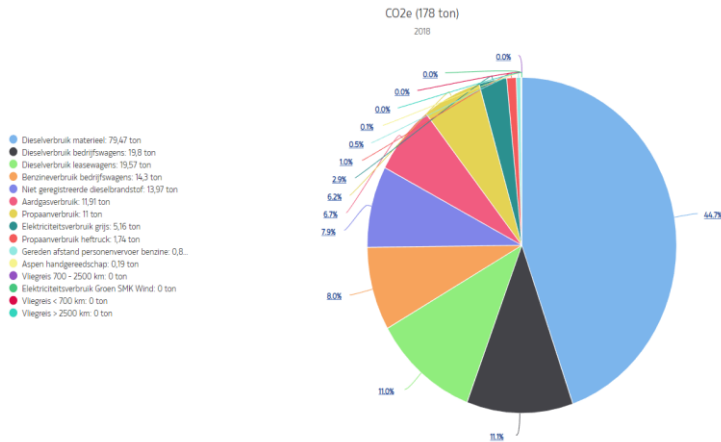
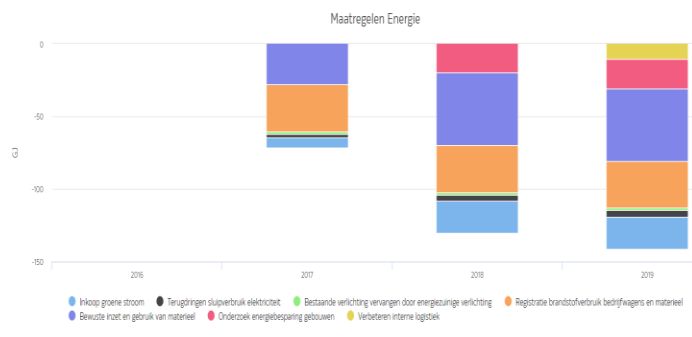


In onderstaande grafiek is de CO₂-footprint weergegeven van het jaar 2018.



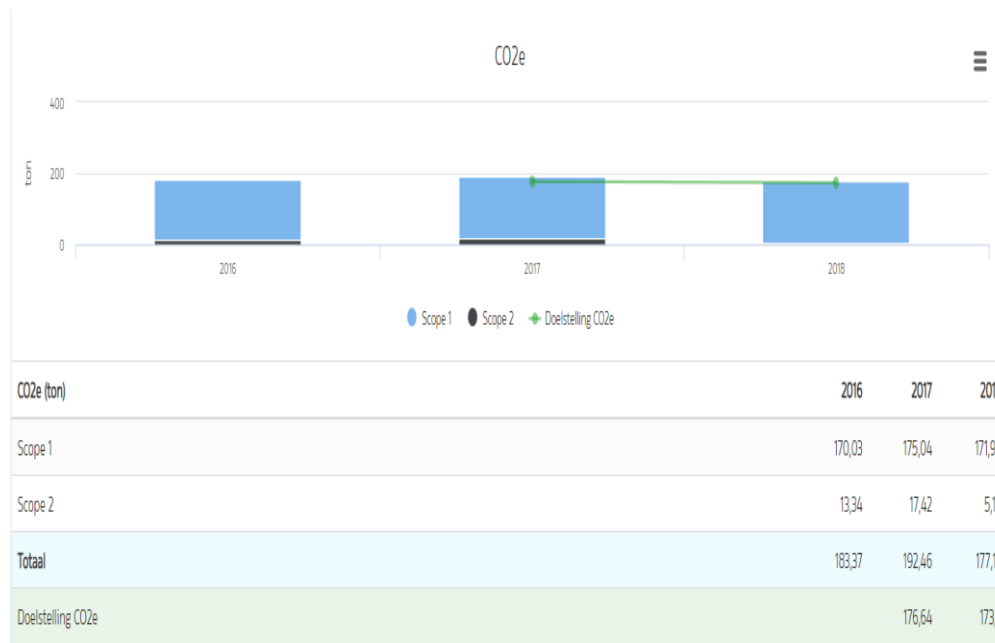
Ondanks de toename van activiteiten is dit jaar is het gelukt om de CO₂-emissie te reduceren. We zien een totale daling van 15 ton CO₂ t.o.v. jaar 2017. Uit de grafiek is op te maken dat de totale CO₂-uitstoot van M. van den Oever in het jaar 178 ton CO₂ bedraagt. De daling van de CO₂-emissie wordt in hoofdzaak veroorzaakt door inkoop groene stroom, vervangen conventionele verlichting door LED. En toename bewustzijn en inspanningen van onze medewerkers om het brandstof verbruik te verminderen.

In de onderstaande figuur zijn CO₂-reductiemaatregelen voor 2017 en 2018 weergegeven t.o.v. het referentiejaar 2016.



De gestelde reductiedoelstelling voor Scope 1 in 2018 zijn bijna gehaald -1,76% i.p.v. -2% reductie t.o.v. 2017. Voor Scope 2 is in 2018 de reductiedoelstelling van -50%, dit was namelijk -70% t.o.v. 2017.

In 2018 is het gelukt om de trend te laten dalen.



In de bovenstaande grafiek en tabel is de emissie ontwikkeling per scope 1 & 2 weergegeven t.o.v. voorgaande jaren.