

M. van den Oever heeft op 7 juli 2017 het CO2 bewust certificaat behaald en voldoet daarmee aan Niveau 3 van de CO2-prestatieladder.

Met deze nieuwsbrief wordt u onder andere geïnformeerd over de ontwikkelingen van onze CO2-

CO2 prestatieladder

CO2-footprint 1ste
halfjaar 2017

CO2-reductie
doelstellingen

Initiatieven.



CO₂-prestatieladder



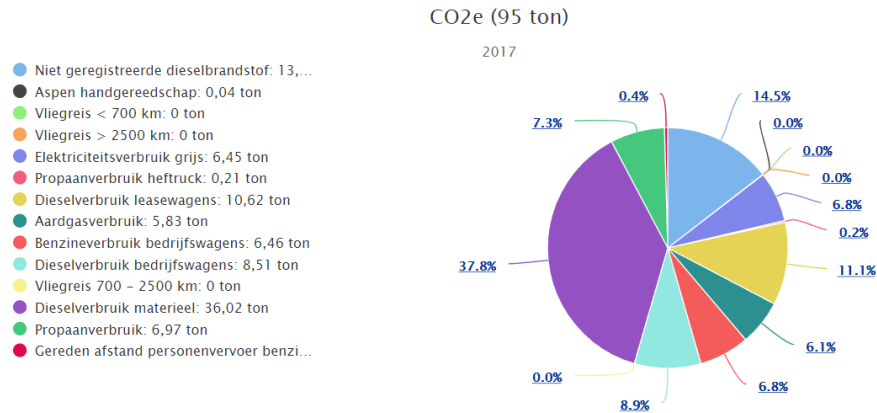
Op 7 juli 2017 heeft M. van den Oever het CO2 bewust certificaat Niveau 3 behaald. We zijn trots dat we als eerste grote Nederlandse boomkweker gecertificeerd zijn voor de CO2-prestatieladder. De certificering is uitgevoerd door C+ certificeringen bv dat onderdeel is van CONTROL Union.

Tweemaal per jaar zullen we u met een nieuwsbrief informeren over onze:

- Doelstellingen
- De voortgang van de genomen maatregelen
- Voortgang initiatieven waar M. van den Oever aan deelneemt.

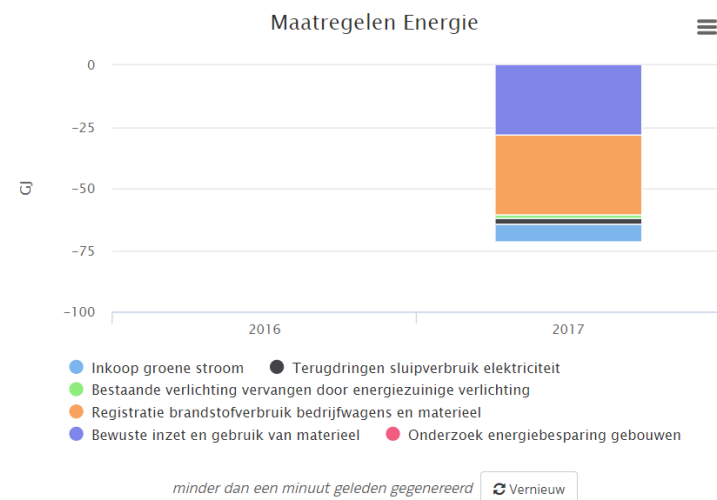
M. van den Oever is initiatiefnemer van het "Pilotproject voor bodem-koolstofcredits" Dit doen wij samen met diverse partners. Het doel is om Het organische stofgehalte van Nederlandse landbouwbodems te verhogen om met deze maatregel de klimaatverandering binnen aanvaardbare grenzen te houden. Volgens het Manifest 'Organische stof – leven in de Nederlandse bodem' komt een blijvende verhoging van het organische stofgehalte van Nederlandse landbouwbodems met 1% overeen met een CO2-emissiereductie van 168 Megaton CO2-equivalenten, bijna gelijk aan de totale jaarlijkse broeikasgasemissie in

In onderstaande grafiek is de CO₂-footprint weergegeven van het 1^{ste} halfjaar 2017.

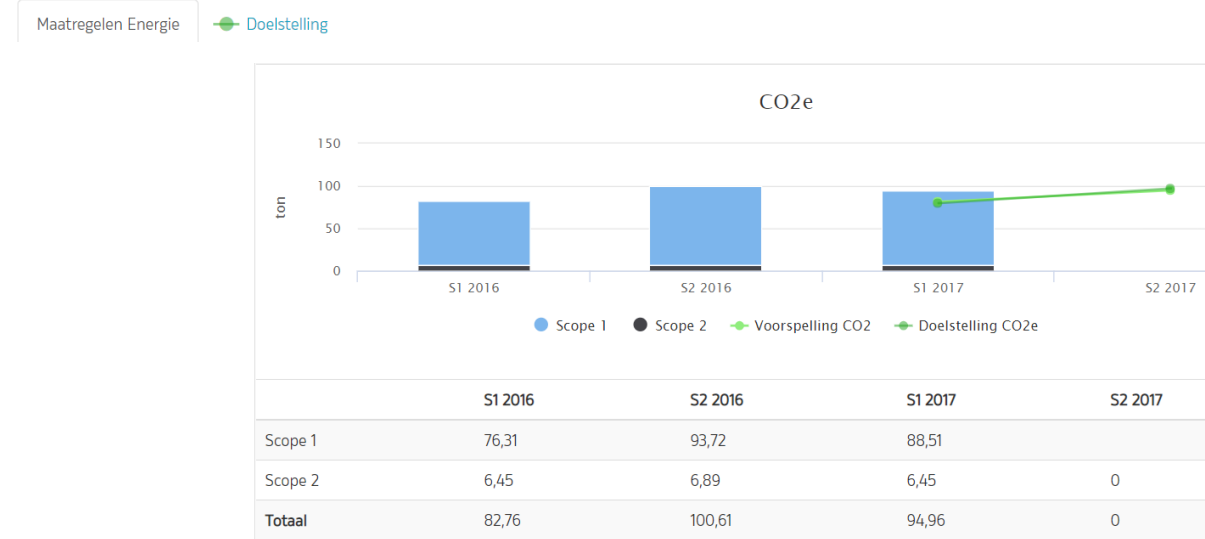


Uit de grafiek is op te maken dat de totale CO₂-uitstoot van M. van den Oever in het 1^{ste} halfjaar 2017 95 ton CO₂ bedraagt. Gezien de meeste bedrijfsactiviteiten gericht zijn op het kweken en verzorgen van bomen en planten, is het niet verassend dat het grootste deel van de emissiestromen uit dieselverbruikers bestaat. Nu zegt de totale CO₂-uitstoot nog niets over de significante CO₂-uitstoot. De totale uitstoot kan namelijk veranderen wanneer het bedrijf groeit in de vorm van extra activiteiten. Als prestatie indicator zet M. van den Oever dan ook de omzet af tegen het dieselverbruik en de totale CO₂-uitstoot.

In onderstaande grafiek zijn CO₂-reductiemaatregelen weergegeven t.o.v. het referentiejaar 2016.



Als reductiedoelstelling heeft M. van den Oever ingezet op het terugbrengen van de totale CO₂-uitstoot met 4%. Deze doelstelling dient aan het eind van 2017 behaald te zijn. Over de resultaten van de genomen reductiemaatregelen zullen wij u hierover in de volgende nieuwsbrief informeren.



In de bovenstaande grafiek en tabel is emissie ontwikkeling per scope 1 & 2 weergegeven ten opzichte van het referentiejaar 2016. In het 1^{ste} semester 2017 zijn de reductiedoelstellingen voor scope 1&2 niet behaald i.v.m. toename activiteiten.